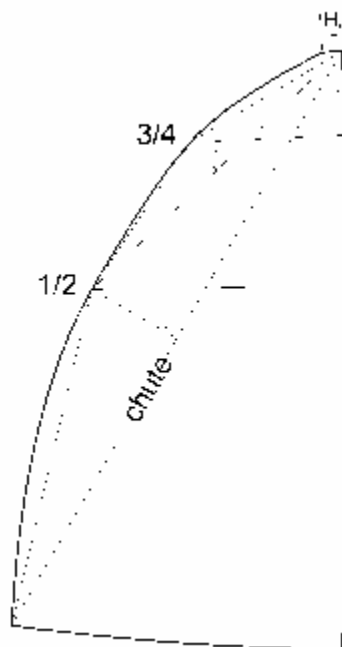


SURPRISE 84 E bis

GRAND-VOILE

Mesures maximales :

- | | |
|-----------------------------|---------------------|
| - Longueur de chute | 9700 mm |
| - Sommet | 160 mm |
| - Au $\frac{3}{4}$ de chute | 1300 mm |
| - A la $\frac{1}{2}$ chute | 2250 mm |
| - Fenêtre basse | 0.70 m ² |
| - Fenêtre haute | 0.30 m ² |



GENOIS

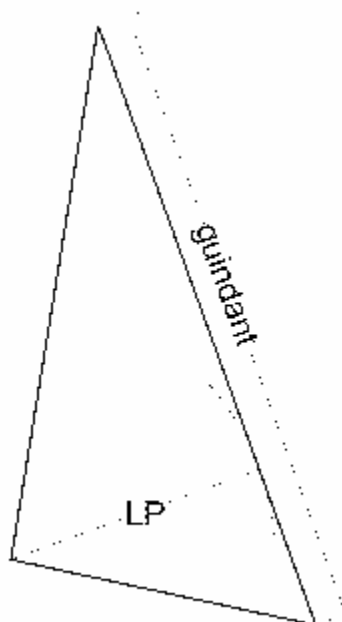
Mesures	maximales	minimales
-Guindant	8050 mm	7850 mm
-LP	4200 mm	4000 mm
-Sommet	40 mm	

FOC SOLENT

Mesures	maximales	minimales
-Guindant	7950 mm	7750 mm
-LP	3000 mm	2800 mm
-Sommet	40 mm	

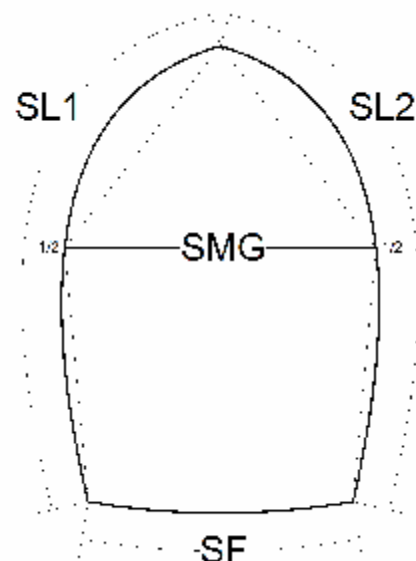
TOURMENTIN

Mesures	maximales
-Guindant	5500 mm
-LP	2300 mm
-Sommet	40 mm



SPINNAKER

Mesures	maximales	minimales
-SL1,SL2	8850 mm	8450 mm
-SF	5700 mm	5300 mm
-SMG	5550 mm	



Les procédures de jauge conformes aux ERS sont disponibles auprès des ASN